

# Объем и индекс производства сельскохозяйственной продукции в 2022 году (предварительные данные)

## В фактических ценах, млрд рублей

Продукция растениеводства



62,9



102,2



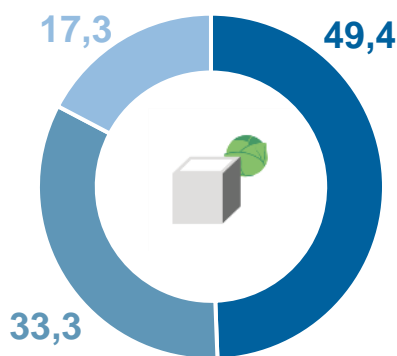
Продукция животноводства



39,3

## Структура по категориям хозяйств

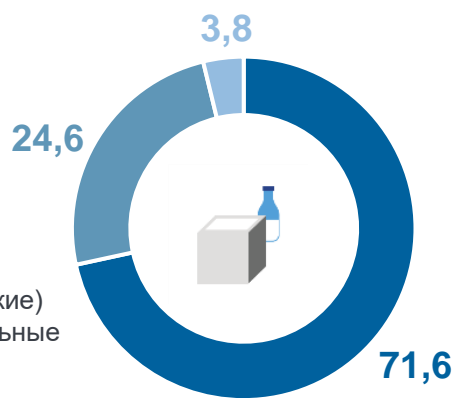
в процентах к итогу



Сельскохозяйственные организации

Хозяйства населения

Крестьянские (фермерские) хозяйства и индивидуальные предприниматели



## В сопоставимых ценах

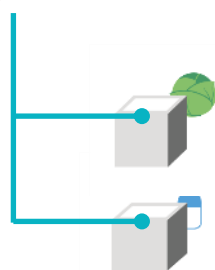
в процентах к 2021 году



109,9

Продукция сельского хозяйства в хозяйствах всех категорий

по видам



115,5 Продукция растениеводства

101,9 Продукция животноводства

## Индекс производства в регионах Сибирского федерального округа

в процентах к 2021 году

